


5 Элементы мебельных решений и оборудования в подразделениях Сбера

5.3 Стандартные зоны и их наполнение в форматах Флагман, Сбер+, Сбер

5.3.2 Зона консультирования и продаж

5.3.2.6 Кассовая зона SberZone 6



Эскиз функциональной зоны Рис.(1)

© СБЕР. Розничное руководство v 1.3

Изолированная кассовая зона с конфиденциальной кабиной для клиента, организованная в формате обслуживания «сидя-сидя». Со стороны клиента, возле подвесной столешницы с подсветкой снизу, размещён стул. Под подвесной столешницей вертикально устанавливается стеновая панель из брашированного алюминия. В столешницу интегрирован передаточный лоток. Ограждающие конструкции кабины клиента должны исключать возможность наблюдения третьими лицами за действиями клиента и сотрудника. В столешнице со стороны клиента предусмотрены выводы для переговорного устройства, коммуникации для подключения выносного дисплея купюросчётной машинки.

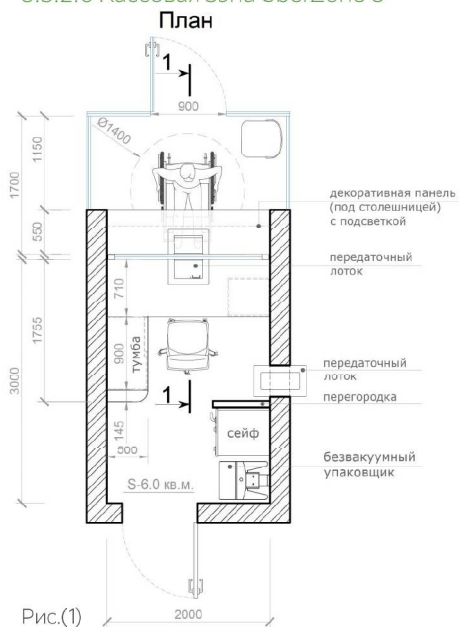
Рабочее место сотрудника комплектуется рабочим столом с интегрированным передаточным лотком, а также дополнительным комплектом мебели для размещения необходимого оборудования. У сотрудника должен быть постоянный доступ к основному сейфу, скрытому от глаз клиента.

Над бронестеклом (между клиентом и рабочим местом сотрудника) со стороны рабочего места сотрудника, а также бронестеклом (просмотровое окно) между барьером и рабочим местом сотрудника/рабочим местом сотрудника и служебной зоной устанавливаются горизонтальные рулонные шторы из плотной ткани серого цвета для сокрытия работы сотрудника при совершении внутрибанковских кассовых операций.

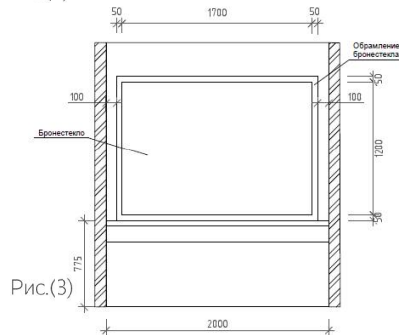
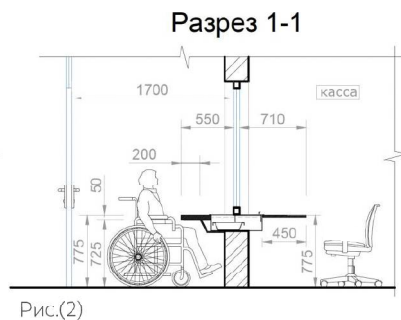
Степень технической укреплённости кассовой зоны должна соответствовать нормативно-правовым актам ЦБ РФ и ВНД ПАО Сбербанк.

Наполнение функциональной зоны мебельными элементами

5 Элементы мебельных решений и оборудования в подразделениях Сбера  
 5.3 Стандартные зоны и их наполнение в форматах Флагман, Сбер+, Сбер  
 5.3.2 Зона консультирования и продаж  
 5.3.2.6 Кассовая зона SberZone 6



Эскиз функциональной зоны Рис.(1)  
 © СБЕР. Розничное руководство v 1.3



Общие габариты мебельных элементов сотрудника кассы.

Габариты кабины клиента.

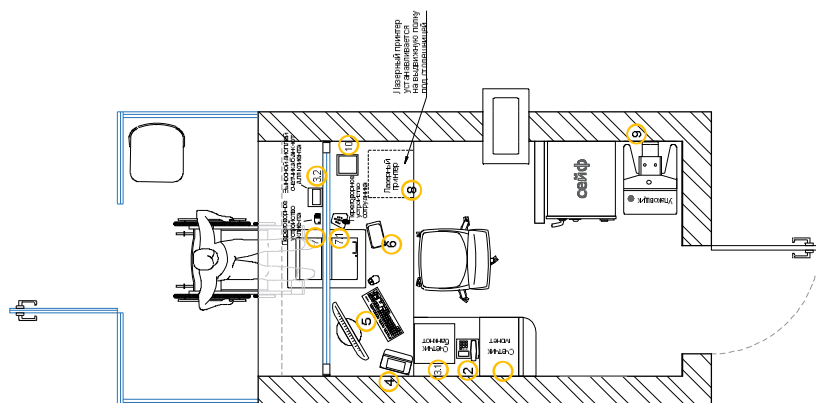
Габариты мебельных элементов кассовой кабины представлены на Рис. (1):

1. Подвесная столешница с интегрированной снизу подсветкой со стороны клиента, ШхГ 2000х550 мм. Высота размещения столешницы 775 мм.;
2. Рабочий стол сотрудника кассы с интегрированными в столешницу выдвижными ящиками и выдвижной полкой справа для размещения принтера, ШхГхВ 2000х710х755 мм.
3. Тумба с раздвижными дверцами – размещается слева ШхГхВ 900х500х755 мм.
4. Скругленная боковина для тумбы с раздвижными дверцами, ШхГхВ 145х500х755 мм.
5. Разделительная перегородка с бронестеклом Рис(3).

Габариты кабины клиента по глубине 1700 мм. Рис. (1).

Наполнение функциональной зоны мебельными элементами

5 Элементы мебельных решений и оборудования в подразделениях Сбера  
 5.3 Стандартные зоны и их наполнение в форматах Флагман, Сбер+, Сбер  
 5.3.2 Зона консультирования и продаж  
 5.3.2.6 Кассовая зона SberZone 6



\*Перечень оборудования указан справочно для демонстрации расстановки оборудования на рабочем месте. Перечень утверждается действующей редакцией Положения о типовых форматах подразделений Сбера .

Эскиз функциональной зоны Рис.(1)  
 © СБЕР. Розничное руководство v 1.3

Стандартное оборудование\*.

Перечень стандартного оборудования, размещаемого на рабочем месте сотрудника Рис. (1):

- 1 – счетчик монет;
- 2 – телефон офисный;
- 3.1 – счетчик банкнот;
- 3.2 – выносной дисплей счетчика банкнот для клиента;
- 4 – детектор;
- 5 – монитор; клавиатура; мышь; неттоп (тонкий клиент) на полке под столешницей;
- 6 – SmartPOS;
- 7.1 – переговорное устройство сотрудника;
- 7.2 – переговорное устройство клиента;
- 8 – лазерный принтер;
- 9 – упаковщик.

Дополнительно, к стандартному оборудованию, в уполномоченных ВСП по покупке слитков и монет из драгоценных металлов размещаются:

- 10 – весы для мерных слитков и монет из драгоценных металлов;
- Комплект стандартного оборудования для осуществления проверки слитков и/или монет из драгоценных металлов (при отсутствии операции скрыт от глаз клиента, размещается на полке/в выдвижном ящике).

Наполнение функциональной зоны мебельными элементами

- 5 Элементы мебельных решений и оборудования в подразделения Сбера
- 5.1 Стандартные мебельные элементы для форматов Флагман, Сбер+
- 5.1.27 Мебельные элементы сотрудника кассы



Рис.(1)  
Эскизы стандартной мебели  
© СБЕР. Розничное руководство v 1.3



Рис.(2).

5 Элементы мебельных решений и оборудования в подразделения Сбера

5.1 Стандартные мебельные элементы для форматов Флагман, Сбер+

5.1.27 Рабочий стол сотрудника кассы SberFin 27



Рис.(1)

Эскиз стандартной мебели  
© СБЕР. Розничное руководство v 1.3

Рабочий стол сотрудника кассы SberFin 27 Рис. (1)  
Материалы и описание представлены в таблице. Максимальная нагрузка: 120 кг  
Важно! Строго соблюдать направление волокон элементов рабочего стола (по длинной стороне) Рис. (1). а, б, с.

Элементы	Внешний вид	Описание
Столешница стола		ЛДСП 16мм EGGER H3730 дуб гикори натуральный. ПВХ-кромка толщиной 2мм в цвет по длинной лицевой стороне верхней части стола. ПВХ-кромка толщиной 0,5мм в цвет по остальным открытым торцам.
Фасад тумбы под принтер с выдвижной полкой, фасад выдвижных ящиков		ЛДСП 16мм EGGER H3730 дуб гикори натуральный. ПВХ-кромка толщиной 0,5мм в цвет по открытым торцам. Выдвижная полка для принтера на направляющих скрытого монтажа полного выдвижения. Открывание push-to-open.
Цоколь тумбы		БСП/ЛДСП 16мм EGGER. Цвет ламинации RAL 9011. Регулируемые опоры со шпилькой M10x25, винт нейлон (или аналог).
Опора стола		Металл. Толщина металла 3мм, сварные швы зачищены, порошковая покраска в цвет RAL 9011. Монтируется по месту. Регулируемые опоры со шпилькой M1C.
Громкеты, выдвижные ящики, ручка-профиль, замок, полка для неттопа	-	Четыре громкета в цвет столешницы. Три выдвижных ящика (внутренняя часть ЛДСП EGGER W908 белый базовый, 16мм; ПВХ-кромка толщиной 0,5мм в цвет по открытым торцам). Шариковые направляющие Master DB4504Zn350 BOYARD полного выдвижения или аналог. Ручка-профиль врезная L.295мм, отделка алюминий анодированный, арт. 408020295-05.1. Врезная ручка-профиль не должна выступать за край столешницы. Все три ящика закрываются от одного замка: замок для 3-х и более ящиков, арт. KA 666/S 600CR. Полка для неттопа под столешницей из ЛДСП 16мм в левой части стола сотрудника. ПВХ кромка 0.5мм по открытым торцам в цвет. Силиконовая защитная лента на углы по длинным сторонам полки для неттопа. Дополнительная фиксация силиконовой ленты на клей. Полка монтируется по месту с помощью металлических уголков.

Описание стандартной мебели и материалы

5       Элементы мебельных решений и оборудования в подразделения Сбера  
5.1     Стандартные мебельные элементы для форматов Флагман, Сбер+  
5.1.27 Рабочий стол сотрудника кассы SberFin 27

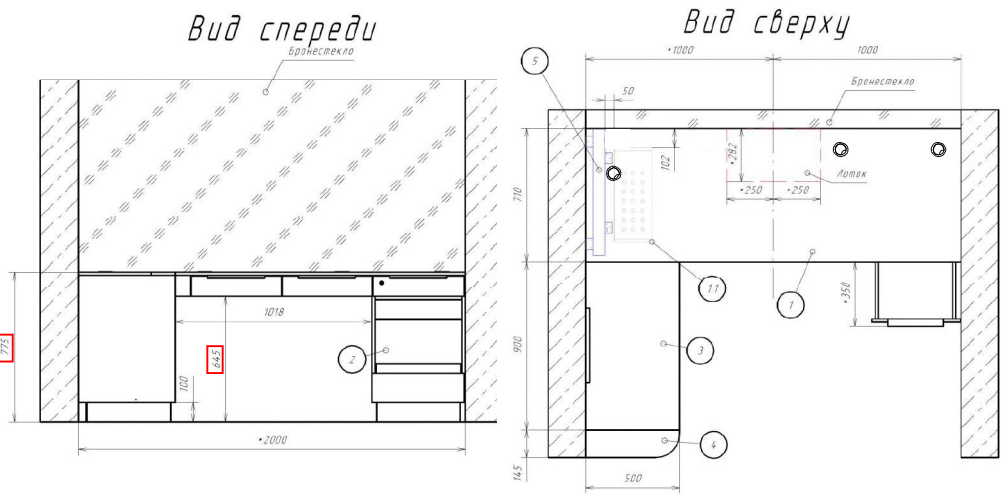


Рис.(1)

Рис.(2)

Рис.(1) Чертеж стандартной мебели

© СБЕР. Розничное руководство v 1.3

Рабочий стол сотрудника кассы SberFin 27

Обозначения элементов на Рис. (1):  
1. Стол сотрудника. Указаны стандартные размеры стола. Пространство для стола (2000мм) может не соответствовать проектным размерам.  
(!) Общая высота рабочего стола составляет 775 мм. Высота для ног сотрудника - 645 мм.  
Вырез для лотка - вырезается по месту монтажа. Правая часть стола фиксированная и не подлежит изменению размера. Левая сторона имеет припуск на подпил 50мм. Место выпила для лотка так же имеет припуск; 1.1 Полка для неттопа с отверстиями для вентиляции, зазор до опоры 50 мм.;  
2. Тумба под принтер с выдвижной полкой. Выдвижная полка на направляющих скрытого монтажа полного выдвижения. Открытие push-to-open;  
3. Тумба с раздвижными фасадами (SberFin 28);  
4. Скруглённая боковина для тумбы (SberFin 29);  
5. Опора металлическая.

(!) Нижняя часть лотка со стороны сотрудника (под столешницей) обрамляется силиконовой защитной лентой по периметру и силиконовыми защитными уголками Рис.(3). Дополнительная фиксация на клей.

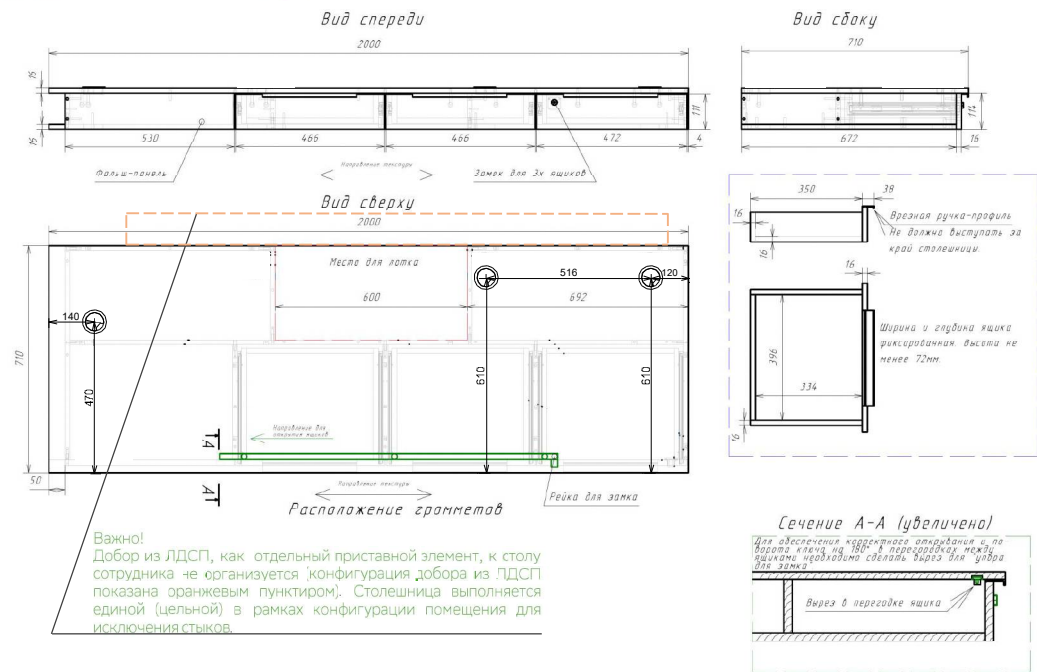


Рис.(3)

Описание стандартной мебели и материалы 126



5 Элементы мебельных решений и оборудования в подразделения Сбера  
5.1 Стандартные мебельные элементы для форматов Флагман, Сбер+  
5.1.27 Рабочий стол сотрудника кассы SberFin 27



Чертеж стандартной мебели Рис. (1)

© СБЕР. Розничное руководство v 1.3

Рабочий стол сотрудника кассы SberFin 27

Конструктив и описания элементов столешницы представлены на Рис. (1).

Ручка-профиль врезная L.295мм, отделка алюминий анодированный, арт. 408020295-05.1. Врезная ручка-профиль не должна выступать за край столешницы.

Шариковые направляющие Master DB4504Zn/350 BOYARD полного выдвижения или аналог.

Все три ящика закрываются от одного замка. Замок для 3-х и более ящиков, арт. КА 666/S 600CR.

5 Элементы мебельных решений и оборудования в подразделения Сбера  
5.1 Стандартные мебельные элементы для форматов Флагман, Сбер+  
5.1.27 Рабочий стол сотрудника кассы SberFin 27

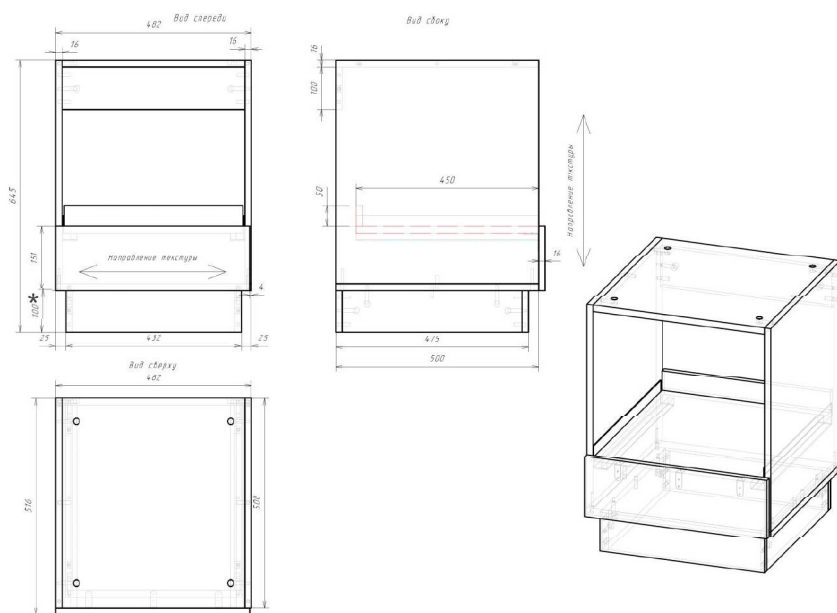


Рис.(1) Тумба для принтера  
Чертеж стандартной мебели

© СБЕР. Розничное руководство v 1.3

## Рабочий стол сотрудника кассы SberFin 27

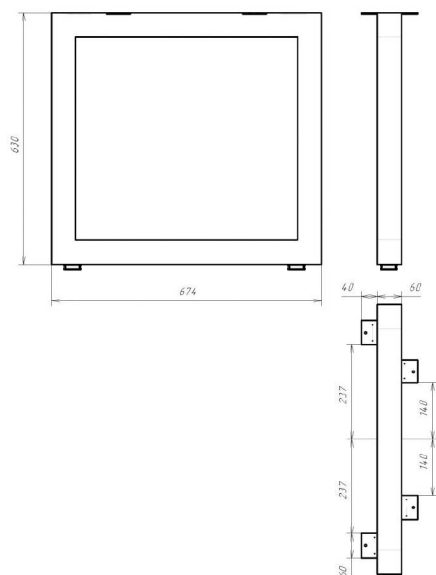
Тумба под принтер с выдвижной полкой Рис.(1).  
Выдвижная полка для принтера на направляющих скрытого монтажа полного выдвижения. Открывание push-to-open.

\* Высота цоколя с учетом установки регулируемых опор со шпилькой M10x25, винт нейлон (или аналог).

Описание стандартной мебели и материалы



5.1.27 Рабочий стол сотрудника кассы SberFin 27



### Чертеж стандартной мебели

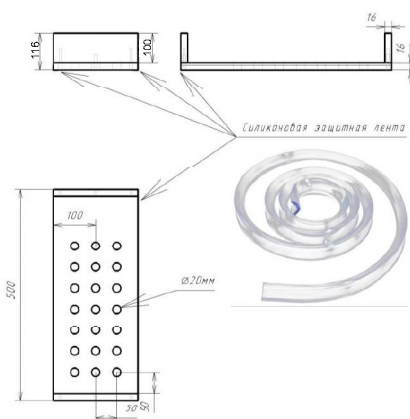


Рис.(2) Полка для неттопа

Снизу монтируются регулируемые опоры со шпилькой M10.

Сквозные отверстия для вентиляции оборудования.

Описание стандартной мебели и материалы

5 Элементы мебельных решений и оборудования в подразделения Сбера

5.1 Стандартные мебельные элементы для форматов Флагман, Сбер+

5.1.28 Тумба с раздвижными дверцами SberFin 28



Рис.(1)

Эскиз стандартной мебели

© СБЕР. Розничное руководство v 1.3

Тумба с раздвижными дверцами SberFin 28 Рис. (1)

Элементы	Внешний вид	Описание
Столешница тумбы		ЛДСП 16мм EGGER H3730 дуб гикори натуральный. ПВХ-кромка толщиной 2мм в цвет по лицевой стороне. ПВХ- кромка толщиной 0,5мм в цвет по остальным открытым торцам. Универсальный комплект щеточного ввода в шкаф ЦМО КВ-Щ-55.210А арт.16301521. Фрезеровка с внутренней стороны.
Корпус, Фасады тумбы		Корпус тумбы - 5СП/ЛДСП 16мм Брашированный алюминий матовый EGGER FA 101, направление брашировки вертикальное. ПВХ-кромка толщиной 0,5мм в цвет по открытым торцам. Фасады - БСП/ЛДСП 18мм Брашированный алюминий матовый EGGER FA 101, направление брашировки вертикальное. ПВХ-кромка толщиной 0,5мм в цвет по открытым торцам. Система для раздвижных дверей KM40AY (или аналог). Ручка врезная 128мм, отделка хром матовый лакированный, арт. M3051.128.MB - 2 штуки. Ограничители открывания раздвижных дверей.
Задняя стенка, внутренняя часть (в т.ч. вкладные полки)		ЛДСП EGGER W908 белый базовый 16мм. ПВХ-кромка толщиной 0,5мм в цвет по открытым торцам. Три вкладные полки, фиксация - эксцентрик усиленный в пластиковом корпусе 6 мм, арт. SE019. Шаг регулировки полок 96мм. Полки взаимозаменяемые.
Цоколь тумбы		Цоколь тумбы - 5СП/ЛДСП 16мм EGGER. Цвет ламинации RAL 9011. Регулируемые опоры со шпилькой M10x25, винт нейлон (или аналог).

Описание стандартной мебели и материалы

5 Элементы мебельных решений и оборудования в подразделения Сбера

5.1 Стандартные мебельные элементы для форматов Флагман, Сбер+

5.1.28 Тумба с раздвижными дверцами SberFin 28

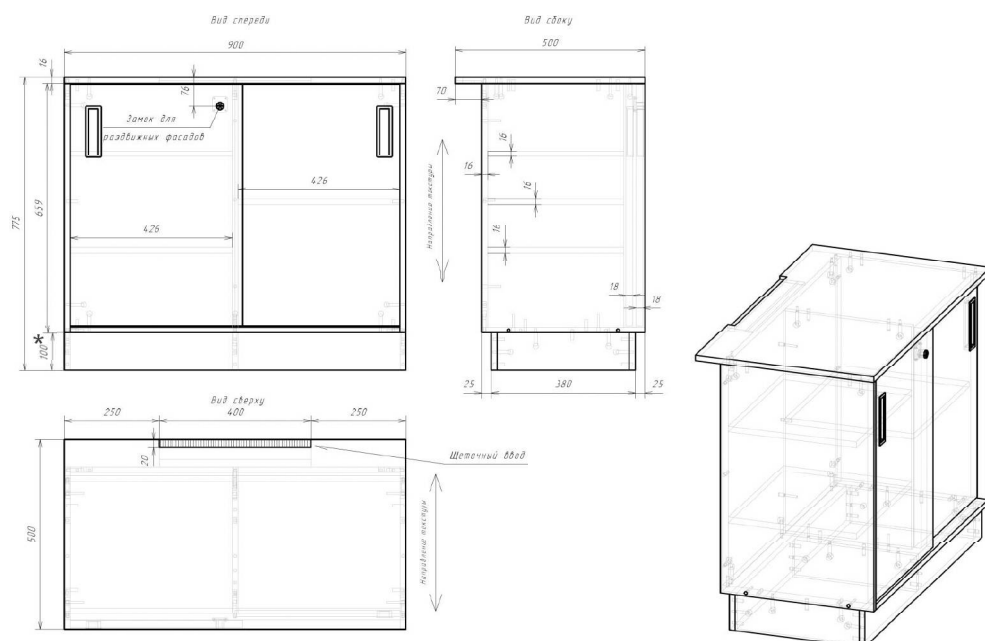


Рис.(1)

Чертеж стандартной мебели

© СБЕР. Розничное руководство v 1.3

Тумба с раздвижными дверцами SberFin 28

Система для раздвижных дверей ИКМ40АУ (или аналог).

Ручка врезная 128мм, отделка хром матовый лакированный, арт. М3051.128.МВ - 2 штуки.

Три вкладные полки, фиксация - эксцентрик усиленный в пластиковом корпусе 16 мм, арт. SE019. Шаг регулировки полок 96мм. Полки взаимозаменяемые.

Ограничители открывания раздвижных дверей.

\* Высота цоколя с учетом установки регулируемых опор со шпилькой М10х25, винт нейлон (или аналог).

В задней части столешницы организуется щеточный ввод для коммуникаций оборудования, размещаемого на столешнице тумбы.

Описание стандартной мебели и материалы

5 Элементы мебельных решений и оборудования в подразделения Сбера

5.1 Стандартные мебельные элементы для форматов Флагман, Сбер+

5.1.29 Скругленная боковина для тумбы с раздвижными дверцами SberFin 29



Рис.(1)

Эскиз стандартной мебели

© СБЕР. Розничное руководство v 1.3

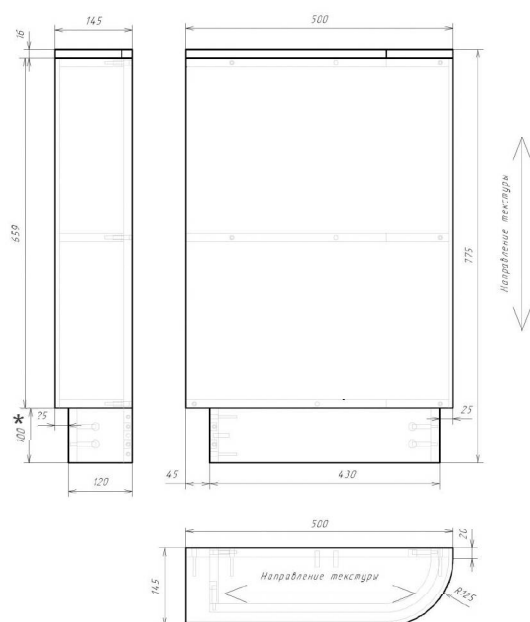
Скругленная боковина для тумбы с раздвижными дверцами SberFin 29 Рис. (1).

Боковина сборная состоит из трех частей, благодаря которым унифицирована и может собираться как в левом, так и в правом исполнении.

Элементы	Внешний вид	Описание
Столешница боковины		ЛДСП 16мм EGGER H3730 дуб гикори натуральный. Лицевая ПВХ-кромка толщиной 2мм в цвет. ПВХ-кромка толщиной 0,5мм в цвет по остальным открытым торцам.
Корпус, Фасады боковины		Фанера/(МДФ)БСП/ЛДСП 6мм Брашированный алюминий матовый EGGER FA 101, направление брашировки вертикальное. ПВХ-кромка толщиной 0,5мм в цвет по открытым торцам.
Цоколь		Фанера (МДФ)/БСП/ЛДСП 16мм EGGER. Цвет ламинации RAL 9011. Фиксация к тумбе с помощью межсекционных стяжек. Регулируемые опоры со шпилькой M1Cx25, винт нейлон (или аналог).

Описание стандартной мебели и материалы

- 5 Элементы мебельных решений и оборудования в подразделения Сбера
- 5.1 Стандартные мебельные элементы для форматов Флагман, Сбер+
- 5.1.29 Скругленная боковина для тумбы с раздвижными дверцами SberFin 29



Скругленная боковина для тумбы с раздвижными дверцами SberFin 29

\* Высота цоколя с учетом установки регулируемых опор со шпилькой M10x25, винт нейлон (или аналог).

Рис. (1) Чертеж стандартной мебели

5 Элементы мебельных решений и оборудования в подразделения Сбера

5.1 Стандартные мебельные элементы для форматов Флагман, Сбер+

5.1.30 Стол клиента SberFin 30

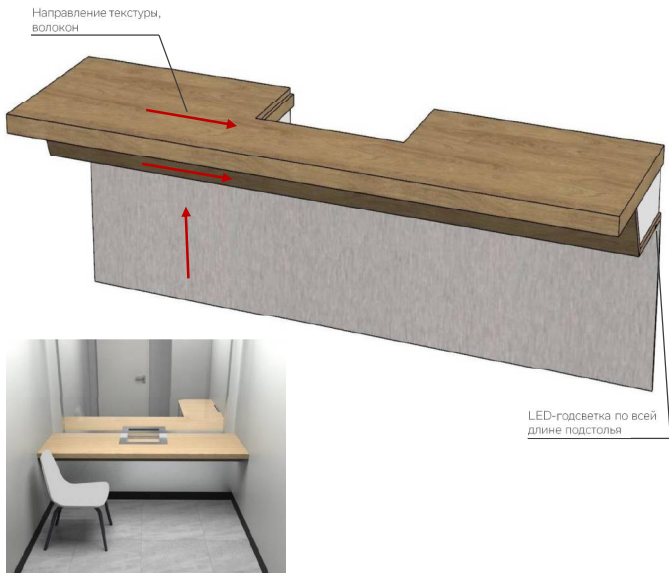


Рис.(1)

Эскиз стандартной мебели

© СБЕР. Розничное руководство v 1.3

Стол клиента SberFin 30 Рис. (1)

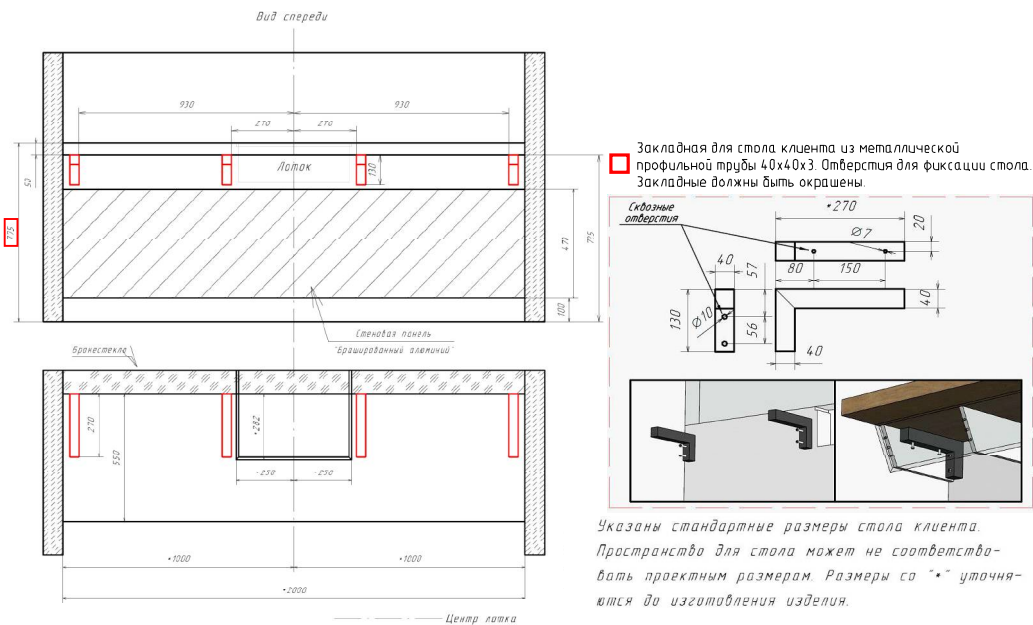
(!) Для фиксации стола клиента в обязательном порядке, на этапе строительно-монтажных работ кассовой кабины, устанавливаются кронштейны (закладные). Требование к закладным прописаны на следующем слайде.

Элементы	Внешний вид	Описание
Столешница		БСП/ЛДСП 50мм EGGER H3730 дуб Гикори натуральный. ПВХ-кромка толщиной 2мм в цвет с лицевой стороны
Подстолье		БСП/ЛДСП 16мм EGGER H3730 дуб Гикори натуральный. Нижняя панель съёмная, фиксация - одинарная стяжка-евровинт. Угловая панель жёстко зафиксированная.
Кронштейн (закладные)	-	Закладные организуются из металлического профиля 40х40х3мм - 4 шт. Должны быть окрашены. Фиксация столешницы к кронштейну с помощью саморезов с прессшайбой 4х65. Крепёж закладных к стене выбирается исходя из материала стены.
Стеновая панель		БСП/ЛДСП 8мм, Брашированный алюминий матовый EGGER FA 101. Направление брашировки вертикальное. Фиксация к стене с помощью клея для плитки Soudal 24A (или аналог, не уступающий по качеству).
LED-подсветка	-	LED-подсветка организуется в профиле по всей длине подстолья. Цвет свечения 3000-4000К, мощность 9,6 Вт/м.

Описание стандартной мебели и материалы



5 Элементы мебельных решений и оборудования в подразделения Сбера  
5.1 Стандартные мебельные элементы для форматов Флагман, Сбер+  
5.1.30 Стол клиента SberFin 30



Чертеж стандартной мебели Рис. (1)

© СБЕР. Розничное руководство v 1.3

Закладные для установки стола клиента SberFin 30 Рис. (1)

(!) Закладные в количестве 4 шт. для установки стола клиента организуются из металлической профильной трубы 40x40x3. Закладные должны быть окрашены. В обязательном порядке в закладных организованы сквозные отверстия для фиксации стола клиента Рис. (1). Указаны стандартные размеры стола клиента. Пространство для стола может не соответствовать проектным размерам.

Размеры с «\*» уточняются до изготовления изделия.

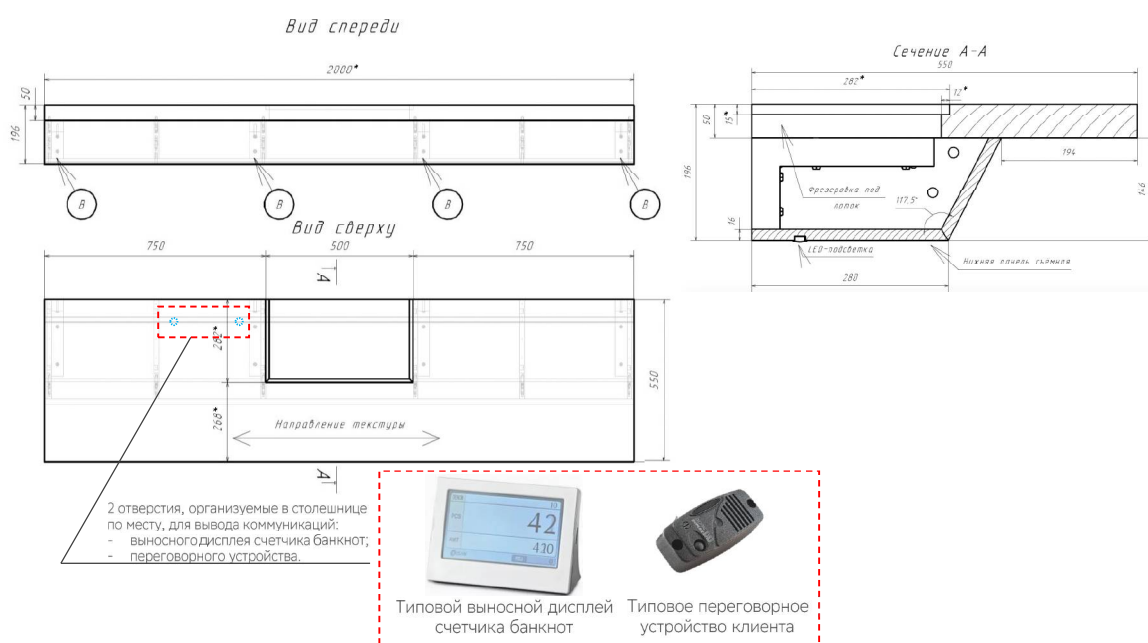
Стеновая панель БСП/ЛДСП 8мм, Брашированный алюминий матовый EGGER FA 101. Направление брашировки вертикальное. Фиксация к стене с помощью клея для плитки SOUDAL 24A (или аналог, не уступающий по качеству).

Описание стандартной мебели и материалы

## 5 Элементы мебельных решений и оборудования в подразделения Сбера

### 5.1 Стандартные мебельные элементы для форматов Флагман, Сбер+

#### 5.1.30 Стол клиента SberFin 30



Чертеж стандартной мебели Рис. (1)

© СБЕР. Розничное руководство v 1.3

Стол клиента SberFin 30 Рис. (1).

Организуется LED-подсветка по всей длине подстоля в профиле (с фрезеровкой). Цвет свечения 3000-4000K, мощность 9,6 Вт/м. Нижняя панель съёмная, фиксация – одинарная стяжка-евровинт. Угловая панель жёстко зафиксированная.

Размеры с «\*» уточняются до изготовления изделия.

При стыковке в подстоле нижней и торцевой панелей под углом 117,5 градусов исключить образование острой (травмоопасной) поверхности со стороны клиента.

По месту в столешнице клиента, преимущественно слева от лотка, организуются 2 отверстия для вывода коммуникаций:

- переговорного устройства;
- выносного дисплея счетчика банкнот.

Описание стандартной мебели и материалы